# راهنمای اخذ نوبت اینترنتی بیمارستان مهدیه

در ابتدا جهت ورود به سامانه نوبت دهی اینترنتی بیمارستان روی لینک زیر کلیک نمایید و یا در مرورگر خود این آدرس را تایپ کنید تا وارد صفحه اخذ نوبت شوید.

http://mmc.nobat.sbmu.ac.ir/QueueWeb

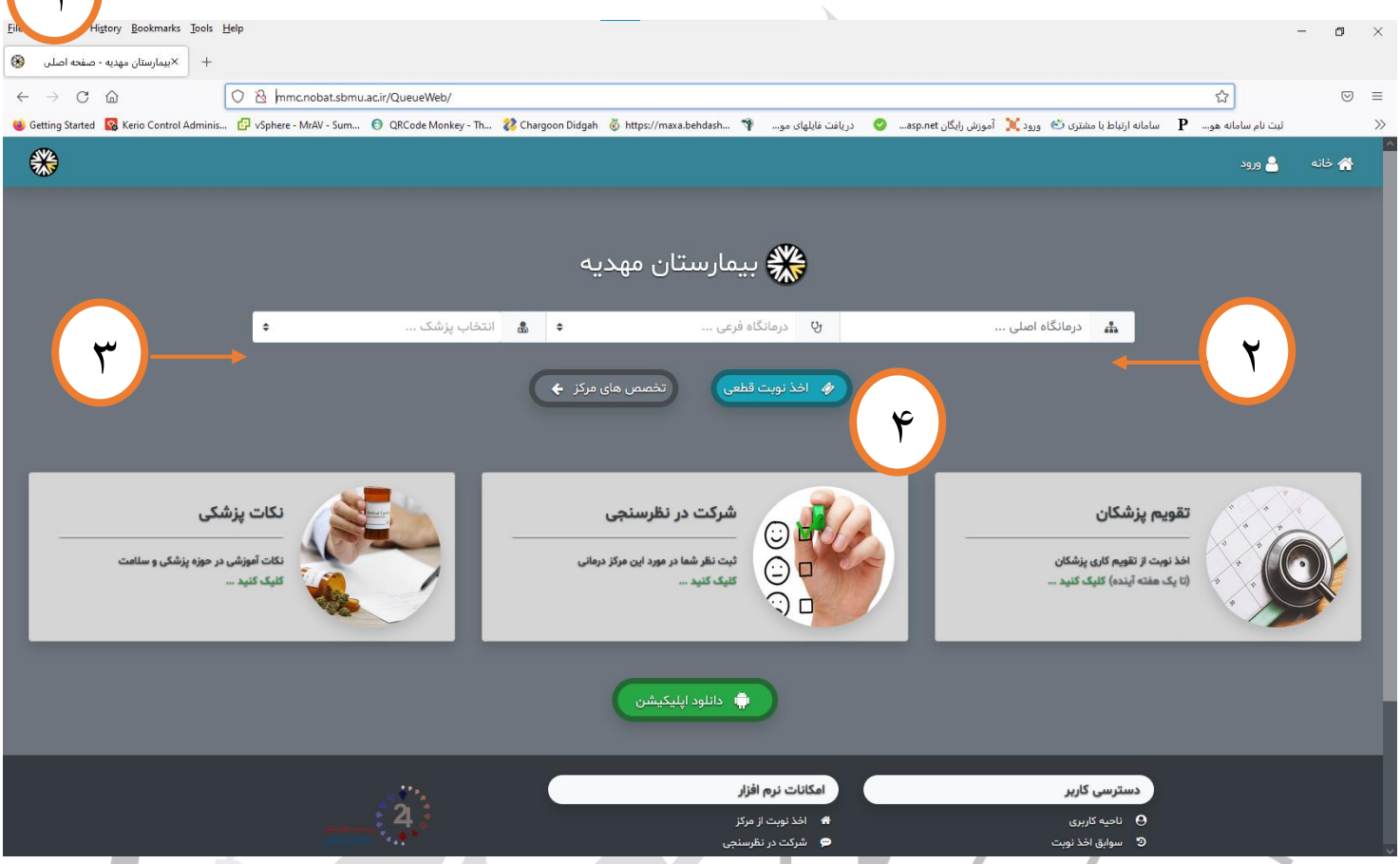


۲- در مرحله دوم نام درمانگاه مورد نظر خود را انتخاب کنید.

۳- در مرحله سوم نام پزشک مورد نظر خود را انتخاب کنید.

۴- در مرحله چهارم روی دکمه اخذ نوبت قطعی کلیک نمایید. با کلیک روی این دکمه پنجره زیر نمایش داده می شود.

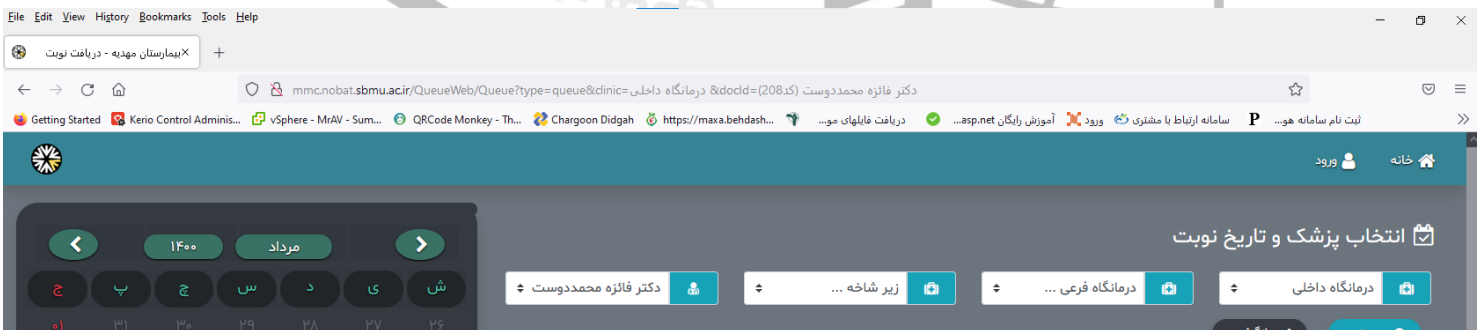

۵

۵- در مرحله پنجم با کلیک روی اخذ نوبت پنجره زیر باز می شود.

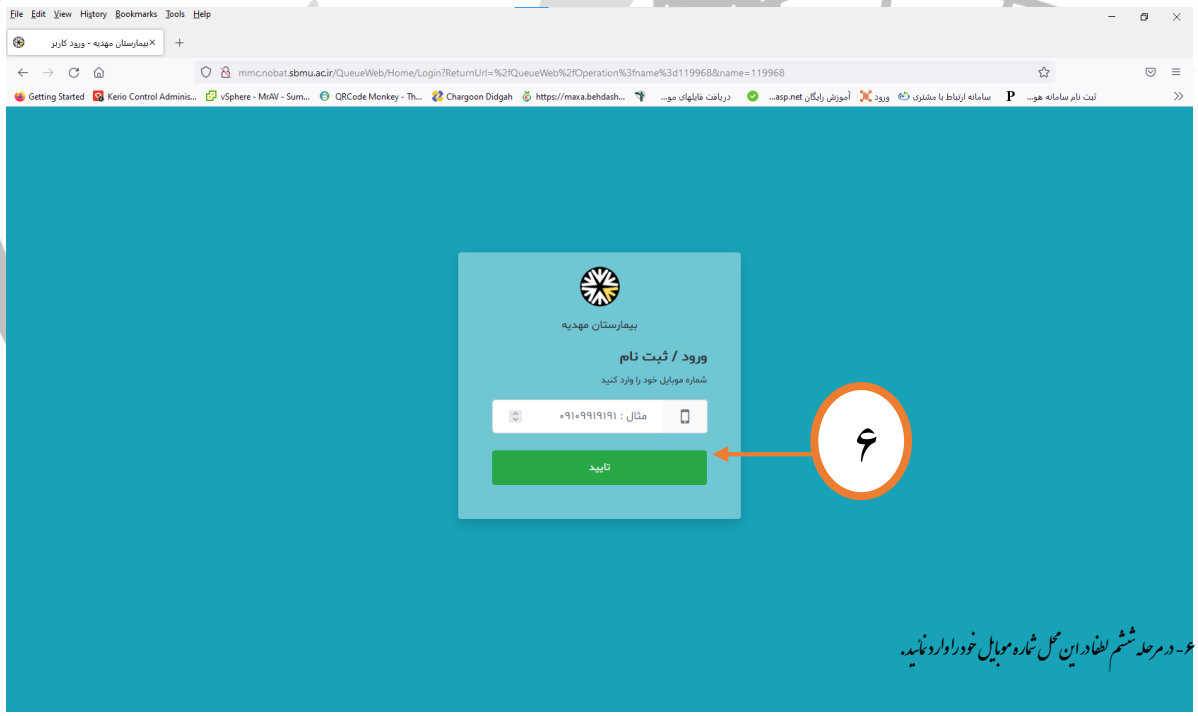


۶- در مرحله ششم لطفا در این محل شماره موبایل خود را وارد نمایید.

# راهنمای اخذ نوبت اینترنتی بیمارستان مهدیه

پس از وارد کردن شماره موبایل از شماره رمز عبوری که خود شما هنگام ثبت نام از قبل تعیین کرده اید را باید تایپ کنید در صورت فراموشی رمز عبور لطفا روی لینک دریافت رمز عبور موقت کلیک نمایید.

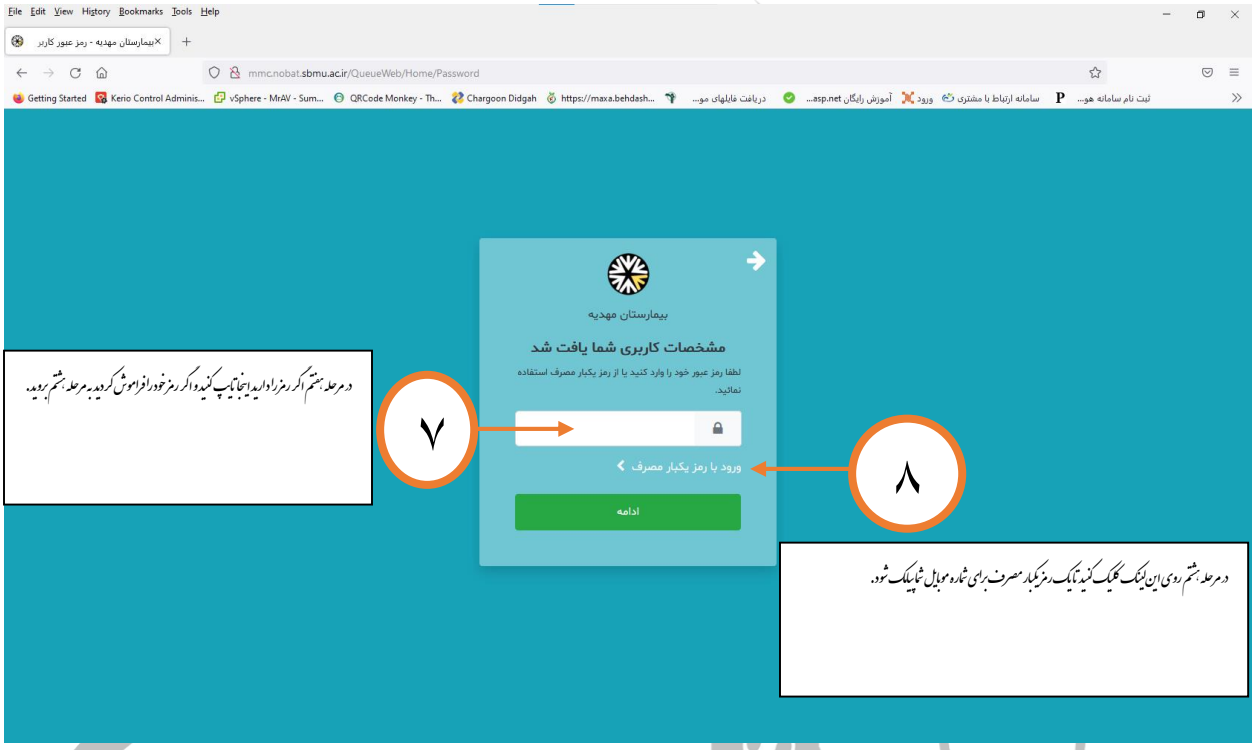


با گذشتن از مراحل هفتم و هشتم پنجره زیر نمایش داده می شود.
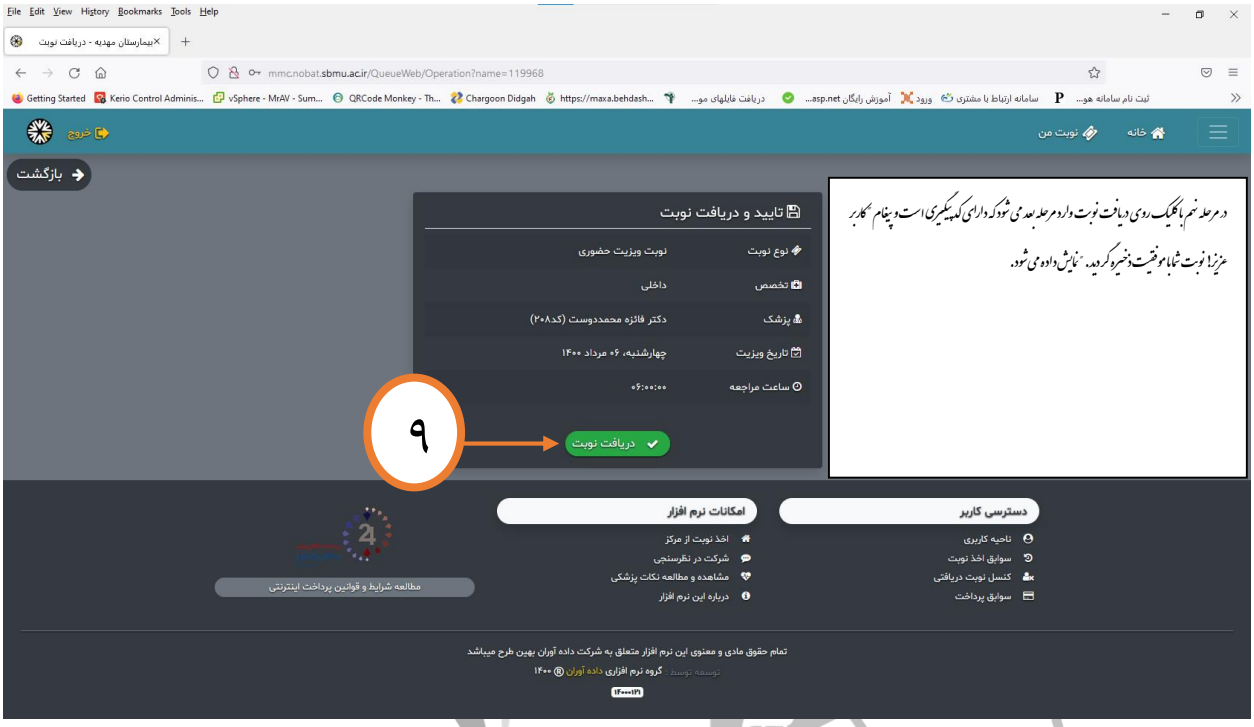
# راهنمای اخذ نوبت اینترنتی بیمارستان مهدیه